

## City 6030 (drain à droite)

Code produit : **CI6030R**

Révision du dessin : **20131113161500**

Dimensions externes : **60" x 30" x 18,5" [152,4 cm x 76,2 cm x 47,0 cm]**

Série : **Podium**

Nombre d'occupant(s) : **1**

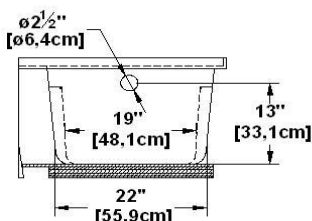
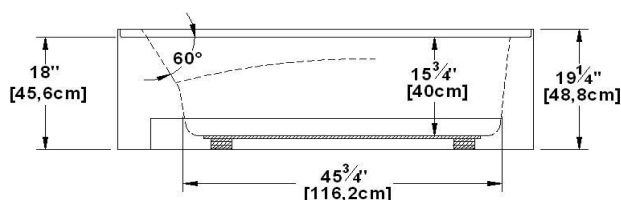
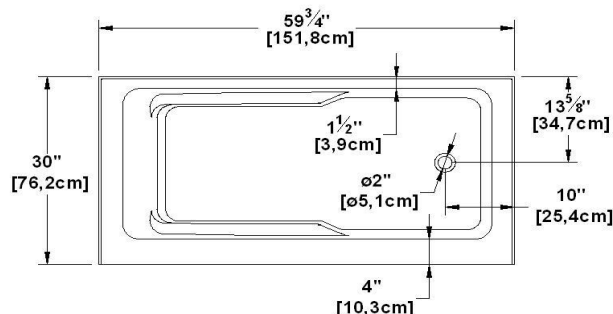
Page(s) du catalogue 2012 :

Support lombaire : **oui**

Appui-bras : **oui**

Disponible en profil abaissé : **non**

### Dessins et spécifications



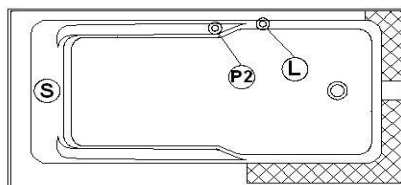
#### Spécifications

Capacité : **33 Gal.IMP / 43,0 Gal.US / 150,0 litres**  
 AeroMassage<sup>MC</sup> : **43 jets d'air Easy Clean<sup>MC</sup>**  
 Super AeroMassage<sup>MC</sup> : **AeroMassage<sup>MC</sup> + 12 jets d'air Easy Clean<sup>MC</sup>**  
 Dynamic Turbo<sup>MC</sup> : **non-disponible**  
 Comfort Air<sup>MC</sup> : **43 jets d'air Easy Clean<sup>MC</sup>**  
 Caractéristiques : **Fond texturé, jupe frontale intégrée**

#### Remarques

\*toutes les mesures ont une précision de  $\pm 1/4''$  (0,63cm)  
 \*les dimensions internes sont prises à 4'' (10cm) du fond de la baignoire  
 \*la capacité est mesurée en remplissant la baignoire à 1-1/2'' du trop-plein  
 \*jupe texturée personnalisée disponible sur tous les modèles AUTOPORTANTS  
 \*la hauteur de tablette est de 3/4'' sur tout modèle "profil abaissé"

### Options et installation



les positions par défaut des accessoires et des lignes décoratives sont approximatives

Note(s) additionnelle(s) :

Brides en acrylique intégrées. Si muni d'un système, le clavier est livré non-installé.

#### Légende

(S) Souffleur (L) Lumière de chromathérapie  
 (P1) Pompe (P2) Poignée (C) Clavier  
 [X] Zone recommandée de perçage pour les robinets\*

Ligne de découpe podium : - - - - -

#### Modèles disponibles

Modèle	Disponibilité
Bain seul	✓
Comfort Air <sup>MC</sup>	✓
AeroMassage <sup>MC</sup>	✓
Super AeroMassage <sup>MC</sup>	✓
Dynamic Turbo <sup>MC</sup> (non-disponible aux É-U)	
Dynamic Turbo <sup>MC</sup> + AeroMassage <sup>MC</sup>	
Dynamic Turbo <sup>MC</sup> + Super AeroMassage <sup>MC</sup>	

#### Options disponibles recommandées

Jupe frontale :  
 Drain recommandé : WOCO14 (fini chrome)  
 Bride de carrelage : intégrées  
 Télécommande\*\* : disponible  
 \*\*Flottante

\*Il est possible que les robinets soient installables ailleurs. Il est le rôle de l'installateur de valider des conflits possibles avant de percer le bain.

NOTE IMPORTANTE : Les spécifications, dimensions ainsi que les modèles sont sujets à changement.

Veuillez consulter notre site internet <http://www.oceania-attitude.com> afin d'avoir accès à toutes les dimensions et à toutes les informations à jour. Dans tous les cas, les informations affichées sur le site internet priment sur toute autre documentation.

Les dimensions peuvent varier légèrement. Pour un assemblage adéquat, les mesures doivent être prises sur le bain directement.

#### Siège social

591, avenue des Entreprises  
 Thetford Mines, Quebec  
 CANADA G6H 4B2

#### Numéros de téléphone

Sans frais : 1-877-332-4224  
 Télécopieur : 1-866-460-4334

#### Internet

Site web : <http://www.oceania-attitude.com>  
 Courriel : [info@bainsoceania.com](mailto:info@bainsoceania.com)