

# Myriad 66 Autoportante

Code produit : **MY66FS**

Révision du dessin : **20121026082449**

Dimensions externes : **66" x 36,5" x 27,5" [167,6 cm x 92,7 cm x 69,9 cm]**

Série : **Autoportante**

Nombre d'occupant(s) : **1**

Page(s) du catalogue 2012 : **22**

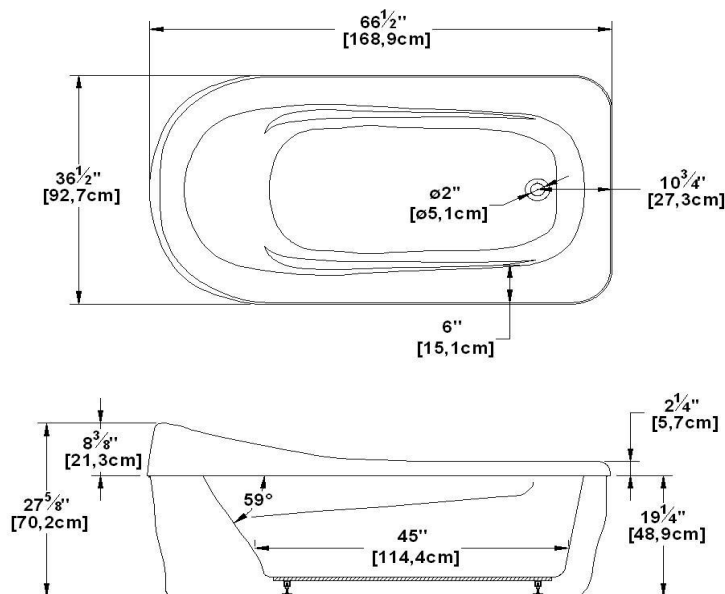
Support lombaire : **non**

Appui-bras : **oui**

Disponible en profil abaissé : **non**

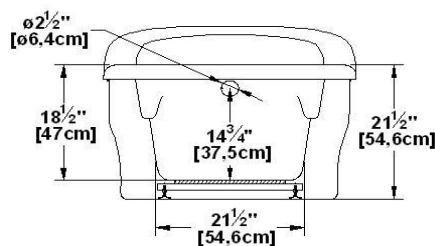
Aussi disponible en **PODIUM**

## Dessins et spécifications

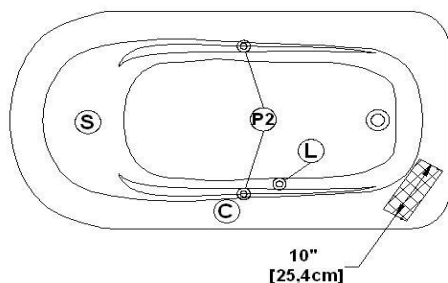


Spécifications	
Capacité :	<b>37 Gal.IMP / 48,3 Gal.US / 168,2 litres</b>
AeroMassage <sup>MD</sup> :	<b>39 jets d'air Easy Clean<sup>MD</sup></b>
Super AeroMassage <sup>MD</sup> :	<b>AeroMassage<sup>MD</sup> + 12 jets d'air Easy Clean<sup>MD</sup></b>
Dynamic Turbo <sup>MD</sup> :	<b>non-disponible</b>
Confort Air <sup>MD</sup> :	<b>non-disponible</b>
Caractéristiques :	<b>Base de bois disponible en option</b>

Remarques	
*toutes les mesures ont une précision de ± 1/4" (0,63cm)	
*les dimensions internes sont prises à 4" (10cm) du fond de la baignoire	
*la capacité est mesurée en remplissant la baignoire à 1-1/2" du trop-plein	
*jupe texturée personnalisée disponible sur tous les modèles AUTOPORTANTS	
*la hauteur de tablette est de 3/4" sur tout modèle "profil abaissé"	



## Options et installation



\*les positions par défaut des accessoires et des lignes décoratives sont approximatives

Note(s) additionnelle(s) :

Clavier non-installé lorsque commandé avec télécommande flottante. Un porte-serviette chrome est inclus seulement si commandé avec une base de bois.

Légende		
(S) Souffleur	(L) Lumière	(C) Clavier
(P1) Pompe	(P2) Poignée	
[X] Zone recommandée de perçage pour les robinets*		
Ligne de découpe podium : - - - - -		

Modèles disponibles	
Modèle	Disponibilité
Bain seul	X
Confort Air <sup>MD</sup>	
AeroMassage <sup>MD</sup>	X
Super AeroMassage <sup>MD</sup>	X
Dynamic Turbo <sup>MD</sup> (non-disponible aux É-U)	
Dynamic Turbo <sup>MD</sup> + AeroMassage <sup>MD</sup>	
Dynamic Turbo <sup>MD</sup> + Super AeroMassage <sup>MD</sup>	

Options disponibles recommandées	
Jupe frontale : <i>Incluse (Autoportante)</i>	
Drain recommandé : <i>WOCO</i>	
Bride de carrelage : <i>non-disponible</i>	
Contrôle flottant : <i>disponible</i>	

\*Il est possible que les robinets soit installables ailleurs. S'assurer, directement sur le bain, qu'il y a suffisamment d'espace avant de percer.

**NOTE IMPORTANTE :** Les spécifications, dimensions ainsi que les modèles sont sujets à changement.

Veuillez consulter notre site internet <http://www.oceania-attitude.com> afin d'avoir accès à toutes les informations et à toutes les informations à jour. Dans tous les cas, les informations affichées sur le site internet priment sur toute autre documentation.

Les dimensions peuvent varier légèrement. Pour un assemblage adéquat, les mesures doivent être prises sur le bain directement.

### Siège social

591, avenue des Entreprises  
Thetford Mines, Quebec  
CANADA G6H 4B2

### Numéros de téléphone

Sans frais : 1-877-332-4224  
Télécopieur : 1-866-460-4334

### Internet

Site web : <http://www.oceania-attitude.com>  
Courriel : [info@bainsoceania.com](mailto:info@bainsoceania.com)